

edificio lindero al

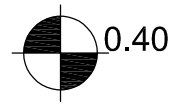
eje medianero
-13.98-

eje medianero

TANQUES

104m²

Propiedad común de uso exclusivo de Cafetería



eje medianero

MOTO · 02

COCINA · 01
2.45 x 2.20

CAFETERÍA · 02
5.50 x 5.10
43m²

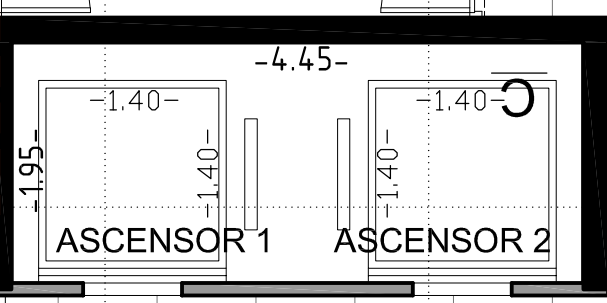
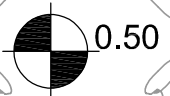
B

BAÑO · 04
2.25 x 1.10

BAÑO · 05
2.25 x 1.10

MOTO · 04

BAÑO · 03
2.20 x 0.80

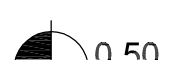


MOTO · 05

MOTO · 06

MOTO · 07

MOTO · 08



PALIER

